

chattanooga®

LETTINI PER TERAPIA



 DJO®

chattanooga®

Chattanooga® è il più grande produttore al mondo di attrezzature per la riabilitazione e il trattamento dei disturbi muscoloscheletrici, neurologici e dei tessuti molli. Da oltre sessant'anni Chattanooga® rappresenta lo standard di riferimento in termini di innovazione, affidabilità ed eccellenza. In tutto il mondo i nostri prodotti contribuiscono a migliorare l'efficacia dei trattamenti in ospedali e centri di cura e nelle terapie domiciliari. Nel settore della fisioterapia, ad esempio, siamo all'avanguardia grazie a una costante innovazione, che ci consente di offrire soluzioni funzionali ai medici e ai loro pazienti.

Chattanooga® è leader nel mondo della riabilitazione e i suoi prodotti sono venduti in oltre 80 paesi in tutto il mondo.

Chattanooga® è un marchio rappresentato direttamente nei principali mercati. I nostri distributori e clienti possono contare sul supporto del team DJO per la formazione, la consegna dei prodotti e l'assistenza post-vendita.

Chattanooga® è un marchio di DJO Global Inc.

DJO offre soluzioni per la salute muscoloscheletrica, la salute vascolare e la gestione del dolore. I nostri prodotti aiutano a prevenire le lesioni e facilitano la riabilitazione dopo interventi chirurgici, traumi o problemi dovuti a patologie degenerative, consentendo ai pazienti di riacquistare o mantenere il loro movimento naturale.

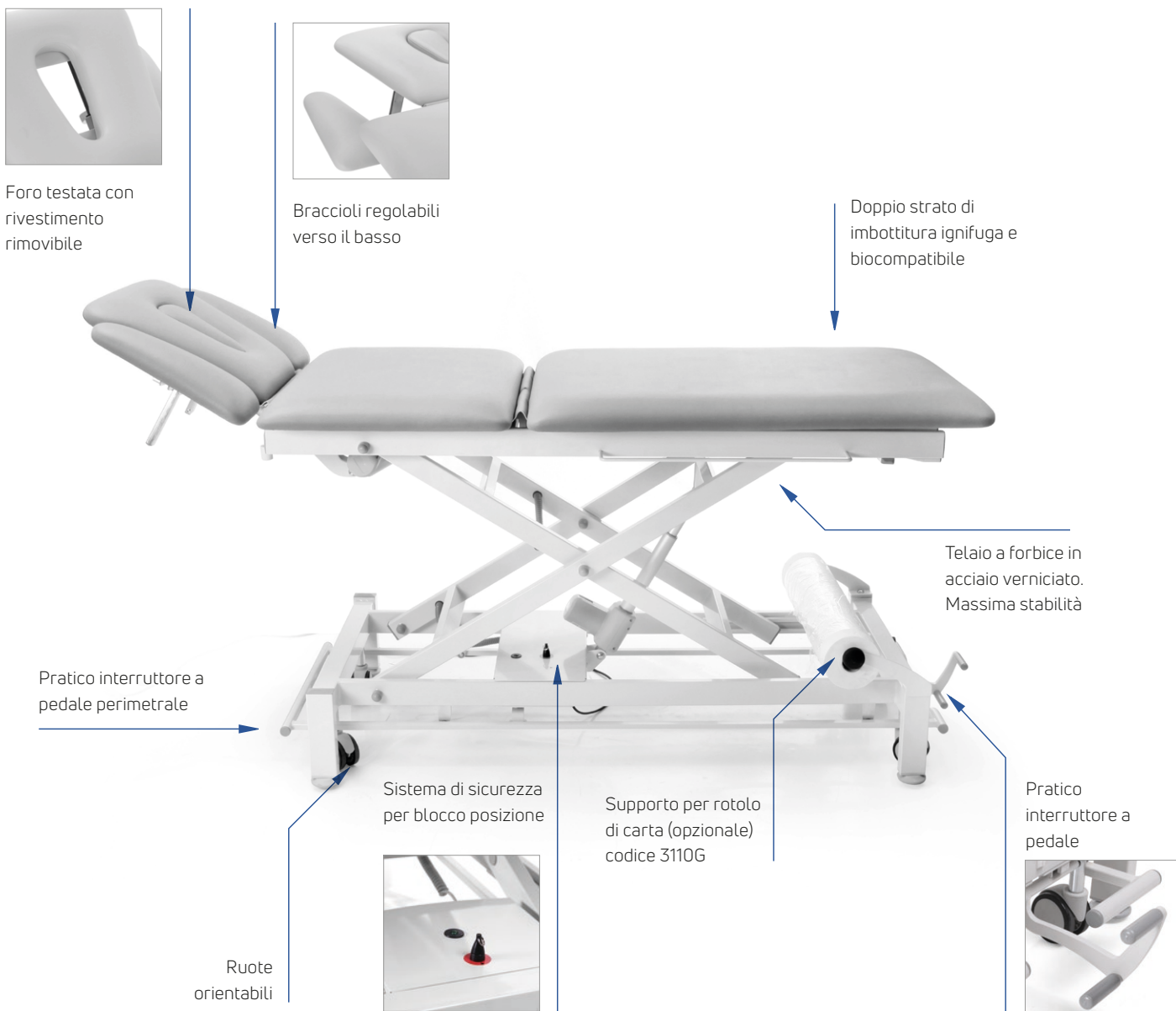
djoglobal.it



LETTINI GALAXY

Il lettino è il fulcro della pratica per il fisioterapista e Chattanooga® è il marchio che può fornire un prodotto affidabile. Ogni dettaglio della gamma di lettini Galaxy è stato disegnato, progettato e realizzato con elevati standard qualitativi, per offrire un'esperienza unica che migliora il comfort del paziente e allo stesso tempo garantisce praticità e facilità di utilizzo all'operatore.

I lettini Galaxy sono un complemento affidabile, gradevole e confortevole per l'ambiente di lavoro. Il design compatto e poco ingombrante permette un facile accesso ai pazienti ed il telaio a forbice garantisce il minimo utilizzo del pedale, anche durante il sollevamento dei pazienti. Il potente sistema elettrico Hallotronic® è in grado di sollevare pesi elevati, mentre il sistema idraulico consente di scegliere una libertà senza fili.



La versione idraulica è disponibile su richiesta.
 Garanzia: 3 anni per il telaio e motore, 2 anni per parti imbottite

COLORI PER IL RIVESTIMENTO		
Beige 101	Blu 102	Grigio 106
Grigio Grafite 107	Nero 108	Blu Imperiale 119

GALAXY 5 SEZIONI

Porta rotolo di carta
opzionale
codice 3110G

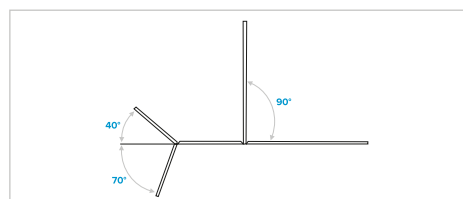
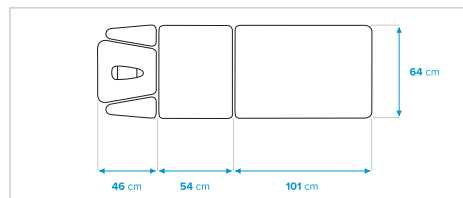


- Braccioli regolabili verso il basso, testata regolabile da +40° a - 70°
- Foro facciale rimovibile
- Poggiagambe regolabile da 0 a 90° con molla a gas
- Staffe laterali per fissaggio di cinture stabilizzatrici e fasce elastiche
- Manicotti di sostegno per trazione (opzionali)
- Pedale perimetrale per la regolazione dell' altezza da 52 a 102 cm

LETTINO GALAXY 5 SEZIONI CON REGOLAZIONE ALTEZZA

3153x Galaxy 5 sezioni, modello elettrico, interruttore perimetrale, 4 ruote orientabili

3152x Galaxy 5 sezioni, modello elettrico, interruttore perimetrale, 2 ruote



GALAXY 4 SEZIONI

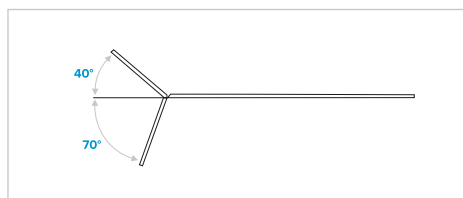
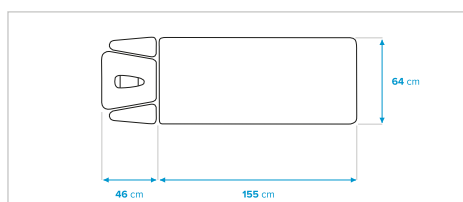


- Braccioli regolabili verso il basso, testata regolabile da +40° a - 70°
- Foro facciale rimovibile
- Staffe laterali per fissaggio di cinture stabilizzatrici e fasce elastiche
- Manicotti di sostegno per trazione (opzionali)
- Pedale perimetrale per la regolazione dell' altezza da 52 a 102 cm

LETTINO GALAXY 4 SEZIONI CON REGOLAZIONE ALTEZZA

3143x Galaxy 4 sezioni, modello elettrico, interruttore perimetrale, 4 ruote orientabili

3142x Galaxy 4 sezioni, modello elettrico, interruttore perimetrale, 2 ruote



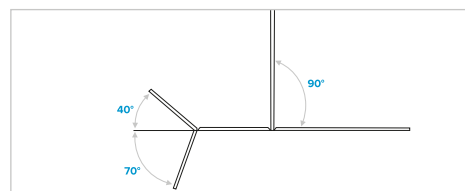
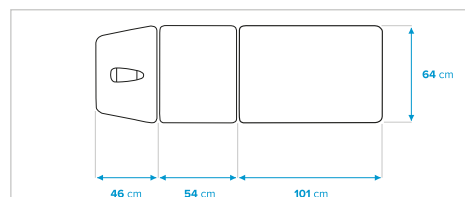
GALAXY 3 SEZIONI



- Testata regolabile da +40° a -70°
- Poggiatesta regolabile da 0 a 90°
- Staffe laterali per fissaggio di cinture stabilizzatrici e fasce elastiche
- Manicotti di sostegno per trazione (opzionali)
- Pedale perimetrale per la regolazione dell'altezza da 52 a 102 cm

LETTINO GALAXY 3 SEZIONI CON REGOLAZIONE ALTEZZA

- 3133x Galaxy 3 sezioni, modello elettrico, interruttore perimetrale, 4 ruote orientabili
- 3132x Galaxy 3 sezioni, modello elettrico, interruttore perimetrale, 2 ruote



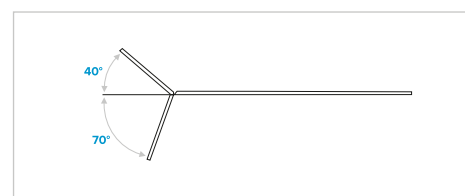
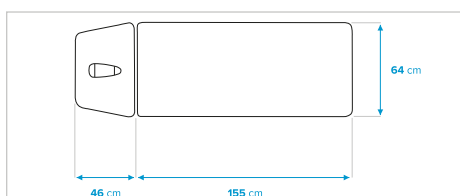
GALAXY 2 SEZIONI CON POGGIATESTA



- Testata regolabile da +40° a -70°
- Staffe laterali per fissaggio di cinture stabilizzatrici e fasce elastiche
- Manicotti di sostegno per trazione (opzionali)
- Pedale perimetrale per la regolazione dell'altezza da 52 a 102 cm

LETTINO GALAXY 2 SEZIONI CON POGGIATESTA E REGOLAZIONE ALTEZZA

- 3123x Galaxy 2 sezioni, con poggiatesta, modello elettrico, interruttore perimetrale, 4 ruote orientabili
- 3122x Galaxy 2 sezioni, con poggiatesta, modello elettrico, interruttore perimetrale, 2 ruote



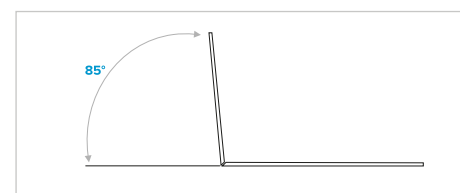
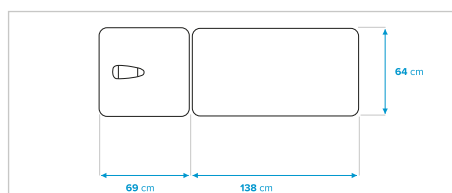
GALAXY 2 SEZIONI CON SCHIENALE



- Schienale regolabile a +85°
- Staffe laterali per fissaggio di cinture stabilizzatrici e fasce elastiche
- Manicotti di sostegno per trazione (opzionali)
- Pedale perimetrale per la regolazione dell'altezza da 52 a 102 cm

LETTINO GALAXY 2 SEZIONI CON SCHIENALE E REGOLAZIONE ALTEZZA

- 3127x Galaxy 2 sezioni, con schienale, modello elettrico, interruttore perimetrale, 4 ruote orientabili
- 3126x Galaxy 2 sezioni, con schienale, modello elettrico, interruttore perimetrale, 2 ruote



LETTINI MONTANE

La linea Montane è costituita da lettini resistenti, robusti, affidabili e di alta qualità. Grazie all'ampia scelta di lettini, Chattanooga offre ai medici una vasta gamma con le migliori soluzioni.

DESIGN DI QUALITÀ

Letto tradizionale progettato per la stabilità e la comodità del paziente. Un motore potente consente di regolare l'altezza velocemente.

Pedale accessibile da qualsiasi posizione intorno al letto, che semplifica e rende agevole la regolazione dell'altezza. Un solo movimento innesta le ruote per spostare il letto o per stabilizzarlo per il trattamento.

RIVESTIMENTO

Imbottitura robusta, ignifuga, biocompatibile e confortevole

SOLIDA INTEGRITÀ MECCANICA

La struttura in acciaio offre stabilità durante il trattamento, anche durante gli spostamenti del paziente.

Meccanismo per sollevamento verticale. Le molle a gas facilitano la regolazione del letto ed evitano gli spostamenti improvvisi.

FACILE SPOSTAMENTO DEL LETTINO

Tutti i lettini Montane, eccetto il Taurus Bobath e il letto fisso, sono disponibili in versioni a 4 o 2 ruote. Nella versione a 4 ruote, un solo movimento innesta le ruote per spostare il letto o per stabilizzarlo per il trattamento.

Sistema a 2 ruote



Sistema a 4 ruote



Garanzia: 3 anni per il telaio e motore, 2 anni per parti imbottite

COLORI PER IL RIVESTIMENTO

Beige 101	Blu 102	Grigio 106
Grigio Grafite 107	Nero 108	Blu Imperiale 119

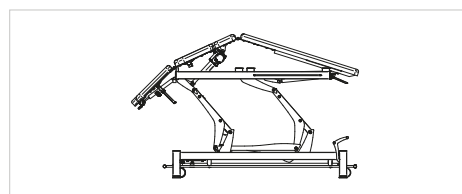
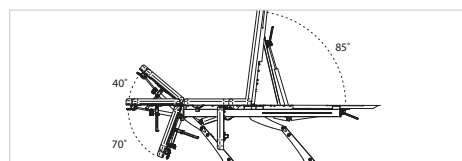
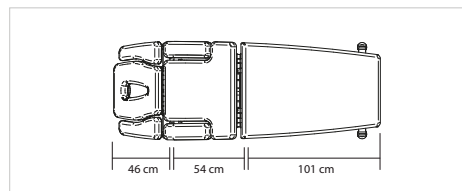
MONTANE ANDES - 7 SEZIONI



- Lettino a 7 sezioni con segmenti reclinabili nelle sezioni per testa e torace
- Pedale perimetrale per la regolazione dell' altezza da 49 a 101 cm
- Sollevamento verticale con portata massima di 150 kg
- Sezione centrale regolabile motorizzata nel modello con drenaggio posturale
- Sostegno regolabile per la testa: pendenza positiva/negativa, foro facciale con cuscino
- Staffe laterali per fasce stabilizzanti

MONTANE ANDES

3575x	Andes 7 sezioni, 2 ruote
3576x	Andes 7 sezioni, 4 ruote
3577x	Andes 7 sezioni, con drenaggio posturale, 2 ruote
3578x	Andes 7 sezioni, con drenaggio posturale, 4 ruote



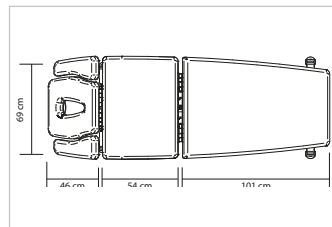
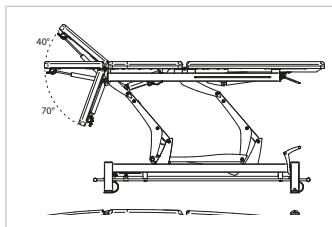
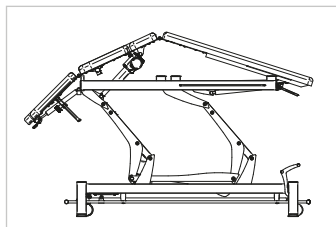
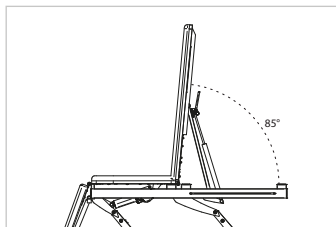
MONTANE ALPS - 5 SEZIONI



- Lettino a 5 sezioni con segmenti reclinabili nella sezione per la testa
- Pedale perimetrale per la regolazione dell' altezza da 49 a 101 cm
- Sollevamento verticale con portata massima di 225 kg
- Sezione centrale regolabile motorizzata nel modello con drenaggio posturale
- Sostegno regolabile per la testa: pendenza positiva/negativa, foro facciale con cuscino
- Staffe laterali per fasce stabilizzanti

MONTANE ALPS

3555x	Alps 5 sezioni, 2 ruote
3556x	Alps 5 sezioni, 4 ruote
3557x	Alps 5 sezioni, con drenaggio posturale, 2 ruote
3558x	Alps 5 sezioni, con drenaggio posturale, 4 ruote



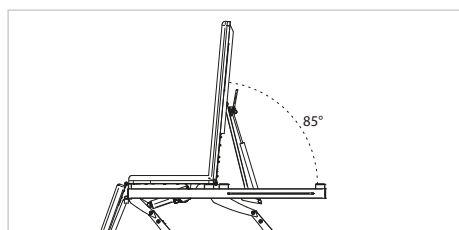
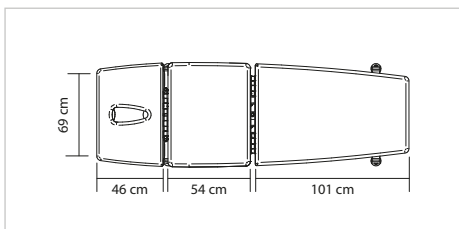
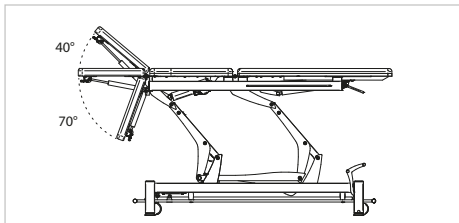
MONTANE ATLAS

3535x Atlas 3 sezioni, 2 ruote

3536x Atlas 3 sezioni, 4 ruote

3537x Atlas 3 sezioni, con drenaggio posturale, 2 ruote

3538x Atlas 3 sezioni, con drenaggio posturale, 4 ruote



MONTANE ATLAS - 3 SEZIONI

- Lettino a 3 sezioni
- Pedale perimetrale per regolazione dell'altezza da 49 a 101 cm
- Sollevamento verticale con portata massima di 225 kg
- Disponibile in versioni a 2 o 4 ruote
- Sezione centrale regolabile motorizzata nel modello con drenaggio posturale
- Sostegno regolabile per la testa: pendenza positiva/negativa, foro facciale con cuscino
- Staffe laterali per fasce stabilizzanti

MONTANE TATRAS - CON POGGIATESTA 46 CM

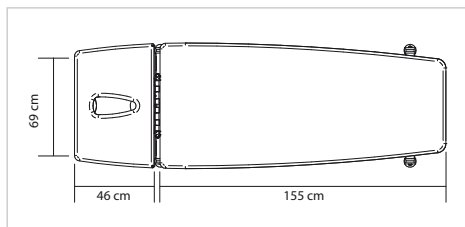
3522x Tatras 2 sezioni, 2 ruote

3523x Tatras 2 sezioni, 4 ruote

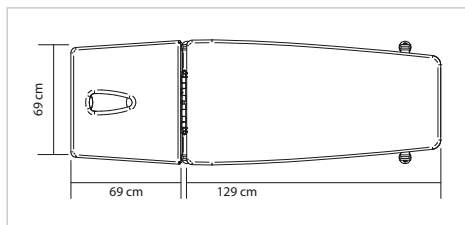
MONTANE TATRAS GERLACH - CON SCHIENALE 69 CM

3525x Montane Tatras Gerlach 2 sezioni, 4 ruote

Montane Tatras



Montane Tatras Gerlach



MONTANE TATRAS E TATRAS GERLACH - 2 SEZIONI



**Montane Tatras
con poggiatesta**



**Montane Tatras Gerlach
con schienale**

- Lettino in 2 versioni, con poggiatesta di 46 cm o con schienale di 69 cm
- Pedale perimetrale per regolazione dell'altezza da 49 a 101 cm
- Sollevamento verticale con portata massima di 150 kg
- Sostegno regolabile per la testa: pendenza positiva/negativa, foro facciale con cuscino
- Staffe laterali per fasce stabilizzanti

MONTANE DOLOMITES - 2 SEZIONI

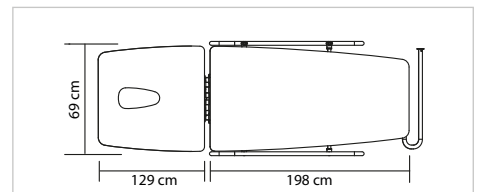
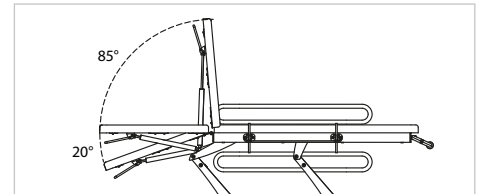


- Lettino a 2 sezioni, con barre laterali per la sicurezza dei pazienti
- Pedale perimetrale per regolazione dell' altezza da 55 a 90 cm
- Sollevamento verticale con portata massima di 150 kg
- Include portarotoli per la carta
- Sostegno regolabile per la testa: pendenza positiva/negativa, foro facciale con cuscino
- Staffe laterali per fasce stabilizzanti

MONTANE DOLOMITES

3592x Dolomites 2 sezioni, con barre laterali e supporto per rotoli di carta, 2 ruote

3593x Dolomites 2 sezioni, con barre laterali e supporto per rotoli di carta, 4 ruote



MONTANE TAURUS BOBATH : 1-2 SEZIONI

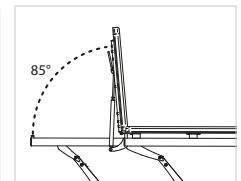
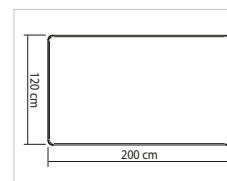
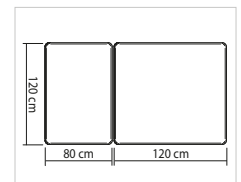
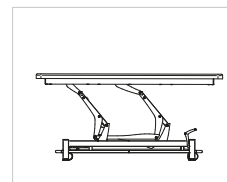


- Lettino Bobath a 1 o 2 sezioni con struttura extra large
- Pedale perimetrale per regolazione dell' altezza da 49 a 101 cm
- Sollevamento verticale con portata massima di 225 kg
- Sostegno per la testa a 2 sezioni per ottenere una pendenza di 85°

MONTANE BOBATH

3582x Taurus Bobath, 1 sezione, 4 ruote

3583x Taurus Bobath, 2 sezioni, 4 ruote



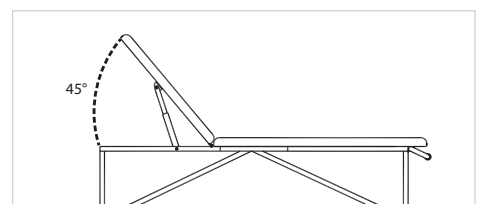
MONTANE COLOMBIA - LETTINI FISSI



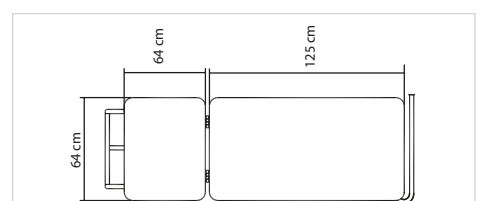
- Lettino fisso a 2 sezioni
- La sezione per la testa può essere regolata manualmente fino a 45°

MONTANE COLOMBIA

3595x Colombia fisso a 2 sezioni



Il supporto per rotoli di carta indicato nel disegno è opzionale



A SUPPORTO PER ROTOLO DI CARTA LETTINI GALAXY

3710G Supporto per rotolo di carta Lettini Galaxy

B SUPPORTO PER ROTOLO DI CARTA LETTINI MONTANE E COLOMBIA

371008 **B1** - Lettini Standard Montane Idraulici

371009 **B2** - Lettini Montane con drenaggio posturale (Alps, Atlas)

371010 **B3** - Tutti i lettini Montane elettrici (universale)

371007 **B4** - Lettini Colombia

C CINTURA DI STABILIZZAZIONE

371208 Cintura di stabilizzazione 65,5 x 5 cm (inclusa fibbia)

D CUNEO KALTENBORN

371308 Cuneo Kaltenborn 9 x 15 x 5 cm

I seguenti prodotti sono disponibili nei colori della tabella. Nel codice prodotto la "x" va sostituita con il colore scelto.

E CUNEI

3714-x **E1** - Cuneo 30 x 40 x 12 cm

3715-x **E2** - Cuneo 50 x 35 x 20 cm

F GUANCIALI CILINDRICI E SEMICILINDRICI

3716-x **F1** - Semicilindro 60 x 10 cm

3717-x **F2** - Semicilindro 60 x 15 cm

3718-x **F3** - Cilindro 60 x 15 cm

(X) COLORI PER IL RIVESTIMENTO

Beige
(x = 101)

Blu
(x = 102)

Grigio
(x = 106)

Grigio Grafite
(x = 107)

Nero
(x = 108)

Blu Imperiale
(x = 119)

ATTENZIONE: Le tabelle colori risentono dei limiti della stampa litografica e sono da intendersi solo come riferimento di massima. Indicare il codice del modello, seguito dal trattino e dal numero corrispondente al colore del rivestimento scelto. Esempio: 3714-107 (per colore Grigio grafite)

ACCESSORI PER LETTINI



A Portarotolo di carta, Lettini Galaxy

Contiene rotoli di carta larghi fino a 60 cm

B Portarotolo, Lettini Montane

Contiene rotoli di carta larghi fino a 60 cm

C Cintura di stabilizzazione

Disponibile in nero, questa cintura di stabilizzazione si attacca alle staffe laterali (disponibile sulla maggior parte dei modelli)

D Cuneo Kaltenborn

Per l'uso da parte di professionisti formati nelle tecniche di mobilizzazione manuale.

E Cunei

F Guanciali cilindrici e semicilindrici

I cunei e i guanciali vengono utilizzati per il corretto posizionamento del paziente durante il trattamento.

SGABELLI PER LETTINI

Sgabello Standard

Sgabello medicale di qualità superiore in acciaio cromato con base a cinque razze, seduta rotonda.

- Rotelle gommaste
- Diametro della seduta: 35 cm
- Altezza regolabile: 52-75 cm
- Carico massimo: 150 Kg
- Diametro della base: 50 cm
- Peso: 6,2 Kg
- Densità imbottitura: 60 Kg/m³
- Rivestimento disponibile in vari colori



Sgabello Flexi Pony

Sgabello medicale di qualità superiore in acciaio cromato con base a cinque razze con seduta ergonomica reclinabile.

- Seduta reclinabile (movimento avanti/indietro di 15°)
- Rotelle gommaste
- Altezza regolabile: 50-72 cm
- Carico massimo: 150 Kg
- Diametro della base: 50 cm
- Peso: 7,2 Kg
- Densità imbottitura: 60 Kg/m³
- Rivestimento disponibile in vari colori



SGABELLI PER LETTINI GALAXY / MONTANE SGABELLO STANDARD

371901 Beige

371902 Blu

371906 Grigio

371907 Grigio grafite

371908 Nero

SGABELLO FLEXI PONY

372001 Beige

372002 Blu

372006 Grigio

372007 Grigio grafite

372008 Nero

(X) COLORI PER IL RIVESTIMENTO

Beige
(x = 101)

Blu
(x = 102)

Grigio
(x = 106)

Grigio Grafite
(x = 107)

Nero
(x = 108)

GARANZIA

3 anni: telaio

chattanooga®



DJO ITALIA srl | Via Leonardo da Vinci 97 | 20090 Trezzano sul Naviglio | MI | ITALY

djoglobal.it

La risposta alle terapie è personale. DJO Global, Inc e le sue filiali non forniscono consulenza medica. I contenuti di questo documento non costituiscono consulenza medica, legale o di altro tipo.
Tutti i diritti riservati. Nessuna parte di questa pubblicazione può essere riprodotta, distribuita o trasmessa in alcuna forma o con qualsiasi mezzo.
Documento destinato al personale sanitario e agli operatori del settore medico